

VoIP Certified Professional 認定ロゴ ガイドライン

1. はじめに

IP電話普及推進センタが定める VoIP 認定技術者資格制度の認定条件を満たされた方（以下認定技術者とします）は、ご自身が取得された認定資格の VoIP Certified Professional ロゴ（以下認定ロゴとします）を、VoIP に関する知識や技術力を有することの証として、ご自身のお客様に表示することができます。

以下のガイドラインは認定ロゴの使用法および表示方法について説明するものです。

2. 認定ロゴの使用条件

- (1) 認定技術者が認定資格を喪失した場合は、直ちに認定ロゴの使用を中止してください。
- (2) 認定技術者が、認定ロゴを使用するにあたり、IP電話普及推進センタの関係者であるかのような誤解を招く行為はしないでください。
- (3) 認定ロゴは、認定技術者のみが使用できます。
認定技術者以外の方の使用はできません。
- (4) 認定ロゴは、名刺、便箋、履歴書など、個人が使用する対象物に限り、使用することができます。
- (5) 認定ロゴが使用される対象物には、認定技術者の名称、商号または社名が表示されていなければなりません。
- (6) 認定技術者が、認定ロゴを不適切に使用した場合、当センタから使用の中止を求めるとともに、不正に認定ロゴが使用された対象物の回収・廃棄を指示する場合があります。
- (7) 本ガイドラインは、認定ロゴの使用を強制したり、義務づけるものではありません。
- (8) 本ガイドラインに定める方法以外で、認定ロゴを使用することはできません。
- (9) 本ガイドラインは予告なく変更する場合があります。
その場合は、IP電話普及推進センタのホームページやメールによりお知らせしますので、新しいガイドラインに従って、認定ロゴを使用してください。

3. 認定ロゴの使い方（名刺業者への印刷）

認定ロゴには、拡張子が異なる2種類のデータがあります。
それぞれの使用方法は以下の通りです。

- ① **xxxx.ai** : 名刺業者などへ印刷依頼するときに使用。

Adobe Illustrator *（グラフィックソフト）専用のデータです。

ai は jpg よりも線が滑らかなので、名刺業者が扱えるのであれば、こちらを提出したほうが、きれいに仕上がります。

業者へ印刷を依頼する際は、16 mm 以上のサイズ（文字左右寸法）をご指定ください
（色の指定は、データに情報を含んでいるため、指定する必要はありません）

Adobe Illustrator は、アドビシステムズ社の商標商品です



















- ② **xxxx.jpg** : 図柄を見る場合などに使用。

専用ソフトを使わずに Windows/MacOS などの汎用OSで閲覧できる画像データです。

4. 印刷・表示の方法、および注意事項

(1) 印刷指定色

認定ロゴは、カラーまたは白黒で表示できます。他の色を使用したり、色の変更は行わないでください。白黒で表示する場合は、文字部分に 100%黒を使用してください。

	 C100%+M70% または DIC 184
	 C100%+Y100% または DIC 643
	 C100%+M70% または DIC 184
	 M100% または DIC 648
	 C100%+M70% または DIC 184
	 M100%+Y100% または DIC 156
	 C100%+M70% または DIC 184
	 M100%+Y100% または DIC 156
	 C100%+M70% または DIC 184
	 M100%+Y100% または DIC 156
	 C100%+M70% または DIC 184
	 C100% または DIC 640

(2) 形

認定ロゴのフォント、配置、サイズ比は変更しないでください。

(3) サイズ

認定ロゴのサイズは、文字左右寸法 最小 16 mm です。

認定ロゴを認定技術者の名称、製品名、サービス名、社名より、大きくもしくは目立つように表示しないでください。

(4) 組合せ

認定ロゴは、他のロゴやマークの図の中に含めたり、重ねたり、組み合わせて使用することはできません。また、一部を削除・分割することもできません。

(5) 複数の資格

複数の資格を有する場合、各資格を組合せて表示することはできません。

1つの認定ロゴは単独で表示してください。

(6) 方向

認定ロゴはいかなる対象物に表示する場合も、文字が横方向に配置されるように表示してください。

(7) 余白

他のロゴやマークと区別できるように、上下左右に適度な余白を設けてください。

(8) その他

認定ロゴが、他の製品の商標であるかのような、誤解を招く表示にならないようにしてください。